


SANTA CASA DA MISERICÓRDIA DE ODEMIRA  
Relatório da Gestão  
Relativo ao período findo em 31 de Dezembro de 2020

*[Handwritten signature]*  
*[Handwritten initials]*  
*[Handwritten initials]*



SANTA CASA DA MISERICÓRDIA  
O D E M I R A

Odemira, 19 de Julho de 2021



## ÍNDICE

1. Enquadramento .....	3
2. Mensagem da Mesa Administrativa .....	4
3. A Evolução da Atividade nas Diferentes Valências da Instituição .....	8
3.1 Enquadramento Macroeconómico .....	8
3.2 Atividade Operacional da Instituição .....	8
i. Evolução do Resultado .....	8
ii. Resultados .....	9
iii. Balanço .....	15
iv. Os factos relevantes ocorridos após o termo do exercício .....	16
v. A evolução previsível da atividade da SCMO .....	16
vi. As autorizações concedidas a negócios entre a SCMO e os Membros da Mesa Administrativa .....	16
vii. Situação perante o Estado e a Segurança Social .....	16
viii. Gestão de riscos financeiros .....	17
4. Proposta de Aplicação de Resultados .....	17
5. Nota Final .....	18



No cumprimento da **alínea e) n.º 1 do art. 27º do Compromisso da Irmandade da Santa Casa da Misericórdia de Odemira**, cumpre à Mesa Administrativa apresentar o Relatório e Contas relativo ao período findo em 31 de Dezembro de 2020.

Consequentemente, somos a referir:

## 1. ENQUADRAMENTO

A Santa Casa da Misericórdia de Odemira, doravante designada por “SCMO”, goza de personalidade jurídica e está reconhecida como Instituição Particular de Solidariedade Social, mediante participação escrita de ereção canónica pelo Ordinário Diocesano, bem como nos termos dos artigos 44º e 46º do Decreto-Lei nº 172-A/2014, de 14 de Novembro, tendo a sua sede na Avenida Sacadura Cabral, s/n, 7630-123, em Odemira.

Os fins Principais da Instituição são:

- a) Prosseguir os fins da Ação Social nomeadamente: Apoio a pessoas idosas, nas valências de lar, centro de dia e apoio domiciliário.
- b) A instituição é também proprietária de uma Unidade de Cuidados Continuados Integrados, prestando também serviços na área da saúde.

No ano de 2020, a SCMO desenvolveu a sua atividade nas seguintes valências:

Lar de Odemira;  
Unidade de Cuidados Continuados Integrados em Odemira;  
Lar de Colos;  
Apoio Domiciliário em Odemira;  
Apoio Domiciliário em Colos.



## 2. MENSAGEM DA MESA ADMINISTRATIVA

Estimados Irmãos da Santa Casa da Misericórdia de Odemira, devido à pandemia que assola o nosso território, não foi possível realizar a Assembleia Geral de Irmãos para apresentação e aprovação do relatório e contas até 31 de Março de 2021, conforme o estipulado no Compromisso da Irmandade.

Consideramos estarem agora reunidas as condições sanitárias, para divulgação do relatório de gestão de 2020, o qual espelha o objectivo traçado de gradualmente reduzir os custos operacionais da instituição e assim atingir o ponto de equilíbrio financeiro.

Começamos por salientar, o resultado positivo do plano operacional no valor de **319 153,82 €**, (resultado antes de depreciações, gastos de financiamento e impostos).

A continuidade dos resultados positivos ao nível do plano operacional, devem-se a diversas medidas implementadas internamente pela Mesa Administrativa, coadjuvados pela Gestão, Coordenação e Direções Técnicas da instituição, as quais continuam a produzir os resultados desejados, sendo esse também o reflexo das contas de gerência do ano de 2020.

No ano de 2020, verificou-se um aumento dos subsídios à exploração, fazendo a comparação com o ano de 2019, o aumento de subsídios fez o total de **82 928,05 €**. Os Subsídios à Exploração cresceram 5,4% comparativamente com 2019.

Relativamente aos **gastos com o pessoal**, verificou-se um aumento de **20 212,69 €**, tal facto resulta do aumento do salário mínimo nacional no início de 2020.

Analisando ainda as rubricas, verificou-se um aumento dos **Custos das mercadorias vendidas e das matérias consumidas**, os quais representavam **296 746,66 €** em 2019, para **337 645,88 €** em 2020, o que representou um custo adicional de **40 899,22 €**, justificado em grande parte pela aquisição de equipamento de proteção individual (EPI) e álcool gel.

No que diz respeito aos resultados por valência, ao nível dos **Serviços Gerais**, verificou-se uma melhoria comparativamente a 2019, ano em que o resultado tinha sido de **- 150 153,60 €**, sendo que o resultado em 2020 foi de **- 143 053,27 €**.

Na valência do **Lar de Odemira**, obtivemos o resultado positivo de **96 836,90 €**, a continuidade da valência em terreno positivo é fruto das medidas implementadas no que diz respeito às mensalidades dos utentes.

Na valência do **Lar de Colos**, obtivemos o resultado positivo de **51 479,35 €**.



Na valência de **SAD de Odemira**, obtivemos um resultado negativo de - **4 379,96 €**, devido às medidas de contingência implementadas face ao vírus Covid 19, os utentes de SAD que durante o dia frequentavam a valência de Lar, tiveram que ir para os seus domicílios, o que representou uma diminuição do número de utentes nesta valência.

Na valência de **SAD de Colos**, obtivemos o resultado positivo de **3 166,40 €**, a continuidade da valência em terreno positivo é fruto das medidas implementadas, no que diz respeito ao raio de ação do Serviço de Apoio Domiciliário, que se passou a concentrar em Colos e nas povoações próximas, diminuído assim custos e tempos de deslocação, manutenção das viaturas e a consequente melhoria da qualidade dos serviços prestados aos utentes.

Nas Unidades de Cuidados Continuados - **UCCIS**, o resultado líquido foi de - **11 203,50 €**, resultado que deriva da reduzida comparticipação do estado nas vagas abrangidas por acordo, face ao custo real das mesmas.

Por fim o resultado da valência **Hotel Social**, que representou **54 109,80 €** em 2020.

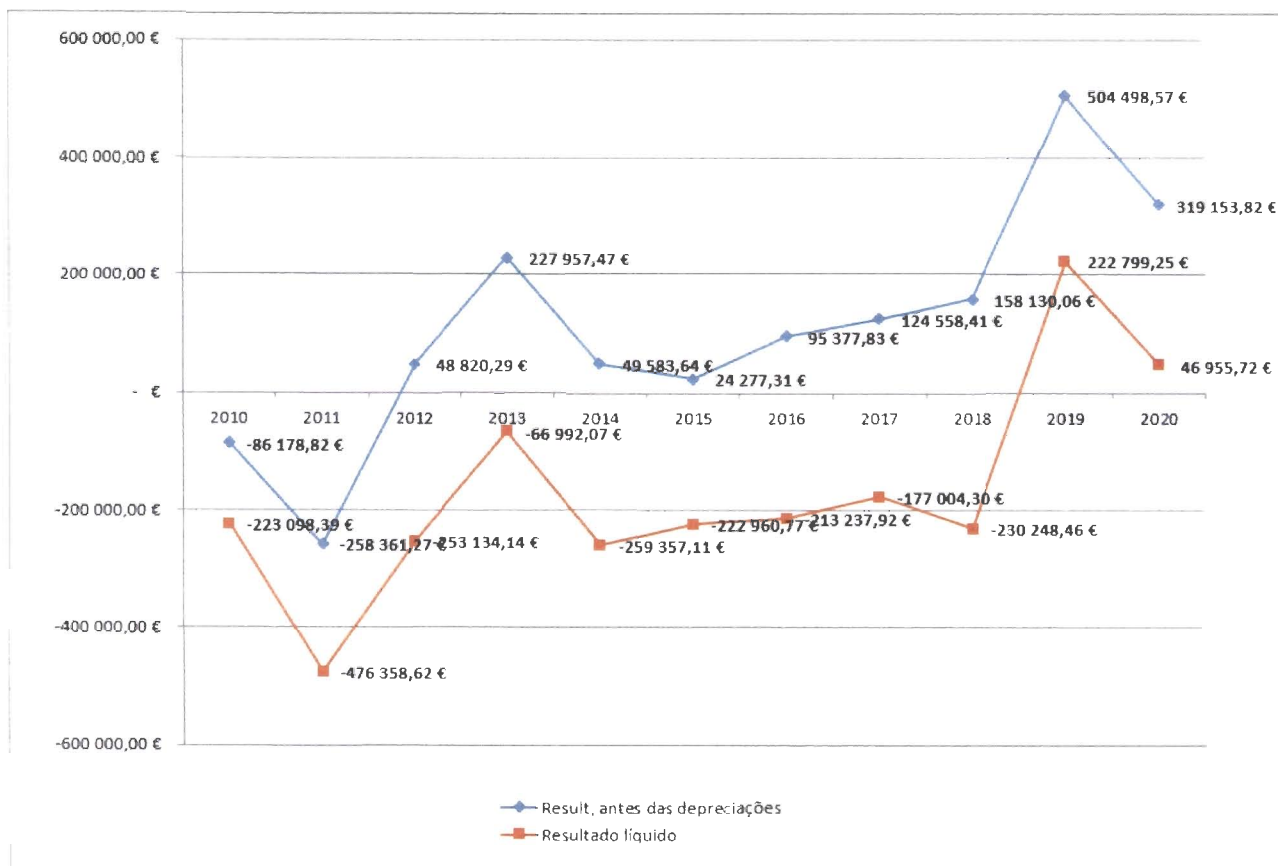
Os resultados antes de depreciações, gastos de financiamento e impostos dos anos de 2020 e de 2019, são francamente positivos, o que representa uma melhoria do plano operacional da instituição.

O resultado líquido do período (o qual reflecte depreciações, gastos de financiamento e impostos) para 2020 é de 46 955,72.

Estamos perante um resultado líquido positivo, o qual significa para os Irmãos um fator de confiança nas medidas implementadas pelos Órgãos Sociais em funções e respectivos colaboradores da Santa Casa da Misericórdia de Odemira.

Consideramos importante para uma reflexão dos Irmãos, examinar a evolução dos resultados antes de depreciações, gastos de financiamento e impostos e os resultados líquidos do período entre os anos de 2010 a 2020, de acordo com o seguinte gráfico, o qual espelha as medidas levadas a efeito nos últimos anos.

SANTA CASA DA MISERICÓRDIA DE ODEMIRA  
Relatório da Gestão  
Relativo ao período findo em 31 de Dezembro de 2020



	2010	2011	2012	2013	2014	2015	2016	2017	2018	2019	2020
Result, antes das depreciações	- 86 178,82 €	- 258 361,27 €	48 820,29 €	227 957,47 €	49 583,64 €	24 277,31 €	95 377,83 €	124 558,41 €	158 130,06 €	504 498,57 €	319 153,82 €
Resultado líquido	- 223 098,39 €	- 476 358,62 €	- 253 134,14 €	- 66 992,07 €	- 259 357,11 €	- 222 960,77 €	- 213 237,92 €	- 177 004,30 €	- 230 248,46 €	222 799,25 €	46 955,72 €

Nota: Em 2013 alienou-se o Cineteatro e a Caiada pelo valor de 200 000,00 €

Em 2019 alienou-se o Centro de Dia e uma moradia na Boavista dos Pinheiros por 196 000,00 €.

Infelizmente, durante o ano de 2020, devido à pandemia que assolou o território nacional, não foram desenvolvidas actividades que promovam uma maior abertura da Santa Casa da Misericórdia de Odemira à comunidade, com vista à divulgação dos serviços prestados, procurando assim reunir maior apoio e sensibilização da população pela instituição.

A Mesa administrativa tem a consciência que é sempre possível fazer mais e melhor, consideramos que ao longo do exercício de 2020, demos o nosso contributo para dignificar *as obras de Misericórdia* da nossa Santa Casa, nunca descurando o já alcançado, e procurando refletir sobre temas estratégicos para apontar novas soluções, que acrescentem valor à instituição.



A nossa postura é de total tranquilidade, relativamente às opções tomadas, sabemos que praticar solidariedade é olhar com coragem para uma envolvente de desafios e obstáculos, mas com perseverança conseguimos encontrar respostas para os problemas, pois acreditamos que podemos mudar o mundo para melhor.

Para terminar a Mesa Administrativa enaltece **o empenho, a coragem, a compreensão, o incentivo e o espírito de entreaajuda dos colaboradores da Santa Casa**, os quais foram fundamentais na salvaguarda do bem-estar dos nossos utentes e também da comunidade onde residem, com as medidas de contingência colocadas em prática evitaram-se mortes devido ao vírus Covid 19.

Consideramos assim que todos sem excepção, devem para todo o sempre ser recordados como **heróis de Misericórdia**, aos Irmãos solicito uma salva de palmas e um voto de louvor para os nossos colaboradores.

A análise e discriminação das contas de gerência que se seguem foram elaboradas pelo colaborador da Santa Casa da Misericórdia de Odemira, o Sr. ° Diogo Oliveira (lic. em gestão de empresas), pela Sr.ª D. Paula Sequeira (contabilista certificada) e pelo Dr. ° Luís Quinaz (Revisor Oficial de Contas).

Somos Santa Casa.

Bem hajam,



### **3. A EVOLUÇÃO DA ATIVIDADE NAS DIFERENTES VALÊNCIAS DA INSTITUIÇÃO**

#### **3.1 ENQUADRAMENTO MACROECONÓMICO**

A pandemia Covid-19 teve um impacto profundo na atividade económica em 2020, em Portugal e no resto do mundo. As medidas de contenção da crise de saúde pública e a atitude de precaução dos agentes económicos determinaram uma queda abrupta do PIB na primeira metade do ano. A ação das políticas monetárias, orçamentais e prudenciais foi decisiva na mitigação da crise, e continuará a desempenhar um papel fundamental na dinâmica de recuperação.

Neste enquadramento, o PIB português registou uma queda histórica de 7,6%, refletindo os efeitos marcadamente adversos da pandemia sobre a atividade económica. Para esta variação do PIB, a procura interna apresentou um contributo negativo de 4,6% comparativamente a 2019, devido, sobretudo, à contração do consumo privado. A procura externa líquida (exportação de bens e serviços - importação de bens e serviços) acentuou o contributo negativo em 2020, refletindo especialmente a diminuição das exportações de turismo.

O desemprego aumentou 0,3%, para os 6,8% em 2020. Apesar da taxa de desemprego não ter sofrido grandes alterações, 99 mil empregos foram destruídos na economia portuguesa.

Assumindo que, as restrições serão gradualmente retiradas em 2021, prevê-se que a atividade económica fique condicionada até ao início de 2022, altura em que uma solução médica eficaz deverá estar devidamente implementada.

#### **3.2 ATIVIDADE OPERACIONAL DA INSTITUIÇÃO**

##### **i. EVOLUÇÃO DO RESULTADO**

O Resultado Líquido positivo do período findo em 31 de Dezembro de 2020 ascendeu a 46.955,72 Euros (222.799,25 Euros em 2019).



## ii. RESULTADOS

### a) Demonstração de Resultados por Natureza

Rendimentos e Gastos	Notas	Períodos		Variação
		2020	2019	
Vendas e Serviços Prestados		1.061.096,98	1.122.553,10	-5,5%
Subsídios à Exploração		1.609.325,49	1.526.397,44	5,4%
Custos das mercadorias vendidas e das matérias consumidas		-337.645,88	-296.746,66	13,8%
Fornecimentos e serviços externos		-377.538,14	-371.820,95	1,5%
Gastos com o pessoal		-1.845.388,32	-1.825.172,63	1,1%
Imparidade de dívidas a receber (perdas/reversões)		-9.237,77	-59,15	15517,5%
Outros rendimentos		224.627,00	368.521,56	-39,0%
Outros gastos		-6.085,54	-19.174,14	-68,3%
<b>Resultado antes de depreciações, gastos de financiamento e impostos</b>		319.153,82	504.498,57	-36,74%
Gastos/reversões de depreciação e de amortização		-199.608,35	-193.661,96	3,07%
Imparidade de investimentos depreciables/amortizáveis (perdas/reversões)				
<b>Resultado operacional (antes de gastos de financiamento e impostos)</b>		119.545,47	310.836,61	-61,54%
Juros e rendimentos similares obtidos		123,24	240,71	-48,80%
Juros e gastos similares suportados		-72.712,99	-88.278,07	-17,63%
<b>Resultado antes de impostos</b>		46.955,72	222.799,25	-78,92%
Imposto sobre o rendimento do período				
<b>Resultado líquido do período</b>		<b>46.955,72</b>	<b>222.799,25</b>	<b>-78,92%</b>

No exercício de 2020 a rubrica de vendas e serviços prestados contraiu 5,5% face a 2019, uma vez que, não existiu tiragem e venda de cortiça.

A rubrica de subsídios à exploração aumentou 5,4% graças aos apoios financeiros do Município de Odemira e às políticas estatais implementadas devido à pandemia COVID-19.

O resultado operacional, apesar da variação negativa de 61,54% em relação a 2019, apresenta-se positivo, o que faz com que no plano operacional da instituição, esta melhore continuamente.

O resultado líquido do exercício foi de € 46.955,72.

SANTA CASA DA MISERICÓRDIA DE ODEMIRA  
Relatório da Gestão  
Relativo ao período findo em 31 de Dezembro de 2020

*b) Resultados por Valência*

	Demonstração de resultados por valência - 2020	Serviços Gerais	Lar de Odemira	Lar de Colos	Centro de Dia	Apoio Domiciliário de Odemira	Apoio Domiciliário de Colos	UCCIO	Hotel Social	Total
72	Prestações de Serviços	4.444,00	452.392,39	347.723,92		80.761,46	14.769,74	161.005,47		1.061.096,98
75	Subsídios, doações e leg.à exploração	3.826,99	306.785,66	240.251,20		142.670,25	56.344,04	859.447,35		1.609.325,49
61	CMC		111.931,67	66.086,64		37.064,54	9.608,88	112.954,15		337.645,88
62	FSE	46.965,95	102.465,21	73.687,30		39.591,17	13.024,22	101.464,53	339,76	377.538,14
63	Gastos com pessoal	102.847,04	407.570,46	380.342,94		137.121,99	45.314,28	772.191,61		1.845.388,32
65	Perdas por imparidade	472,32	18.951,06	232,15				1.371,89		21.027,42
76	Reversões	1.741,00	10.048,65							11.789,65
78	Outros rendimentos	46.240,53	81.546,31	8.403,13		243,58		33.743,89	54.449,56	224.627,00
68	Outros gastos	2.804,70	510,49	221,00		6,18		3.154,28		6.696,65
	<b>Resultado antes de dep., gastos de financiamento e impostos</b>	<b>-96.837,49</b>	<b>209.344,12</b>	<b>75.808,22</b>	<b>0,00</b>	<b>9.891,41</b>	<b>3.166,40</b>	<b>63.060,25</b>	<b>54.109,80</b>	<b>318.542,71</b>
64	Gastos de Deprec. e Amortização	7.939,94	86.466,11	17.606,83		14.139,44		73.456,03		199.608,35
	<b>Resultado Operacional</b>	<b>-104.777,43</b>	<b>122.878,01</b>	<b>58.201,39</b>	<b>0,00</b>	<b>-4.248,03</b>	<b>3.166,40</b>	<b>-10.395,78</b>	<b>54.109,80</b>	<b>118.934,36</b>
79	Juros, Dividendos e Out.Rendimentos	10,48	10,73	6.722,04		131,93		102,03		123,24
69	Gastos e Perdas Financiamento	38.286,32	26.051,84					909,75		72.101,88
	<b>Resultado Líquido</b>	<b>-143.053,27</b>	<b>96.836,90</b>	<b>51.479,35</b>	<b>0,00</b>	<b>-4.379,96</b>	<b>3.166,40</b>	<b>-11.203,50</b>	<b>54.109,80</b>	<b>46.955,72</b>

10  




*c) Lar Nossa Senhora da Visitação*

O ano 2020 foi marcado pelo início da pandemia e foi necessário readaptar toda a atividade da ERPI à nova realidade. Foi necessário elaborar o Plano de Contingência para a resposta social de ERPI, e este plano exigiu constantes alterações à medida que as normas e diretrizes da DGS iam sendo atualizadas. Para além das atualizações ao plano, toda a dinâmica e rotinas da ERPI tiveram de ser repensadas e alteradas de forma a cumprir todas as normas exigidas, pelo que, ao longo de 2020 o trabalho da equipa foi, maioritariamente, dedicado ao cumprimento das exigências que a pandemia trouxe a estas respostas sociais.

Na identificação dos problemas sociais que possam dificultar a vivência do utente na ERPI, definido no Programa de Ação para 2020, foram realizadas todas as atividades previstas durante o ano, nomeadamente atendimento social, avaliação social de cada utente, acompanhamento e apoio social ao longo do internamento. No que diz respeito ao atendimento a familiares e responsáveis, privilegiaram-se os telefonemas e emails, para tratar de assuntos relacionados com o processo de internamento.

Foram também elaborados os PIC's (Planos Individuais de Cuidados), conforme as diretrizes e orientações de uma equipa externa à instituição, que realizou mensalmente as visitas de acompanhamento. O PIC é um documento onde consta toda a informação necessária para a prestação de cuidados individualizados a cada utente. Nomeadamente, antecedentes pessoais, nível de autonomia/dependência em cada AVD, condição física e cognitiva, alergias alimentares e medicamentosas, entre outras informações essenciais.

Tendo em conta que, poderia haver a necessidade de integração de uma equipa externa à instituição para assegurar os cuidados aos utentes, devido à possibilidade de surto de COVID-19, este documento iria ser uma ferramenta fundamental para a correta prestação de cuidados.

Em Janeiro, no âmbito da Exposição de Natal, realizou-se um intercâmbio de utentes das várias Instituições que tiveram trabalhos expostos na igreja da Misericórdia.

Durante o mês de Fevereiro, assinalou-se o Dia Mundial do Doente, com uma missa celebrada pelo Padre Manuel Pato. Os utentes receberam semanalmente a visita de crianças duma turma do pré-escolar da Escola Básica de Odemira. Durante estas visitas foram realizadas várias atividades com os utentes e as crianças.



Ainda no início do ano, em parceria com a associação TIC TAC, os utentes receberam a visita do Projeto “Sem Rede” em que duas reclusas do Estabelecimento Prisional de Odemira realizaram algumas atividades de Arte Circense.

Em Março, com o início da pandemia, de forma a dar cumprimento ao Despacho da DGS e ao Plano de Contingência, foram suspensas todas as atividades de grupo e atividades externas à ERPI. Foram também canceladas as atividades de bem-estar físico e religioso, por não ser permitida a entrada de pessoas externas à Instituição.

Ao longo do restante ano, privilegiaram-se as atividades individuais, no entanto foram assinaladas, dentro do possível, várias datas comemorativas, como a Páscoa, Dia de Todos os Santos, Dia de São Martinho e Natal, através da elaboração de trabalhos manuais e confeção de produtos alusivos às épocas, como por exemplo, filhós e broas.

#### *d) Lar de Colos*

A Pandemia COVID-19, assim como na ERPI de Odemira, impôs um conjunto de medidas de carácter extraordinário, a partir de Março de 2020, pelo que, tivemos que repensar /reformular toda a nossa rotina, incluindo as atividades planeadas. No entanto, cumprimos com alguns dos objetivos traçados.

Foram promovidas reuniões setoriais e ações de sensibilização dirigidas aos colaboradores, no intuito de melhorar a qualidade dos serviços prestados na ERPI, no sentido de contribuir para o aumento do grau de satisfação e de confiança dos utentes e respetivas famílias.

Por despacho da DGS, em Março de 2020, suspenderam-se as atividades de animação em grupo, bem como saídas ao exterior. Contudo, nos meses de Janeiro e Fevereiro, foi possível realizar algumas atividades em grupo, como: intercâmbio das instituições que participaram na exposição da Misericórdia, com lanche partilhado; aulas de ginástica; participação de utentes no baile de carnaval da Casa do Povo de São Luis; passeio à barragem do monte da rocha e estação de comboios da Funcheira.

Foram também realizadas atividades de cariz religioso.

Foram ainda desenvolvidas atividades (individuais) de expressão plástica, nomeadamente efeitos decorativos de natal, para decoração da instituição.



As atividades físicas, motoras e cognitivas, foram cumpridas, com caminhadas no espaço da ERPI, bem como jogos tradicionais, jogos de movimento.

***e) Serviço de Apoio Domiciliário de Odemira***

Durante 2020 foram mantidos os atendimentos a potenciais utentes, informando sobre condições contratuais e serviços prestados. Aquando da admissão, foi feito o acompanhamento da integração, apresentando os serviços, os colaboradores e esclarecendo normas de funcionamento da valência.

Devido à pandemia, alguns dos serviços foram suspensos, nomeadamente o serviço de animação e socialização, contudo, conseguiu-se adaptar a resposta à situação atual.

Não foi possível elaborar e atualizar os PIC, uma vez que, devido à pandemia as visitas domiciliárias foram suspensas, e para a correta elaboração deste documento, é fundamental o levantamento de necessidades junto dos utentes e das respetivas famílias, nas suas habitações.

Durante o ano 2020 o Serviço de Apoio Domiciliário de Odemira, manteve sempre todas as vagas preenchidas (39 com acordos de cooperação), e com uma média de 12 utentes em extra acordo mensalmente.

***f) Serviço de Apoio Domiciliário de Colos***

Durante 2020 foram mantidos os atendimentos a potenciais utentes, informando sobre condições contratuais e serviços prestados. Aquando da admissão, foi feito o acompanhamento da integração, apresentando os serviços, os colaboradores e esclarecendo normas de funcionamento da valência. Contudo, o objetivo de preencher as 25 vagas com acordo de cooperação não foi atingido.

Quanto aos PIC's, foram efetuadas atualizações e avaliação, na medida do possível, devido às restrições impostas pela pandemia.



***a) Unidade de Cuidados Continuados Integrados de Odemira***

As atividades desenvolvidas nas Unidades de Cuidados Continuados Integrados de Odemira, no ano 2020, não aconteceram conforme o previsto devido à pandemia do vírus SARS COV\_2. Relativamente à área de Animação Sociocultural, a Técnica iniciou funções no mês de julho, o que implicou que as atividades desta área fossem planeadas e concretizadas a partir deste mês.

No entanto, relativamente aos objetivos gerais propostos, os mesmos foram atingidos, embora com alguns constrangimentos, com o apoio de toda a equipa, que procurou ir de encontro às necessidades e satisfação dos clientes e das famílias.

Foram desenvolvidas pela equipa, as seguintes atividades: intervenções e atividades diárias de diferentes áreas profissionais; realização de atividades lúdicas; articulação com outras Unidades, Organismos e Entidades da Rede, de forma a garantir a continuidade de cuidados, a satisfação das necessidades das pessoas em situação de dependência e a otimização da utilização dos recursos.

Ao longo do ano foram lembradas e comemoradas épocas festivas significativas através de trabalhos manuais e atividades recreativas: Aniversários dos clientes; Ano Novo; Páscoa; Santos Populares; Dia do Idoso; S. Martinho e Natal.

No geral, todas as atividades descritas visaram a melhoria da qualidade dos serviços prestados bem como o aumento do grau de satisfação dos clientes, cuidadores e colaboradores, neste ano atípico devido à pandemia.

iii. BALANÇO

ACTIVO	NOTAS	EXERCÍCIO	
		2020	2019
<b>Ativo não Corrente</b>			
Activos fixos tangíveis		2.084.574,67	2.253.210,60
Propriedades de Investimento		3.139.834,11	3.139.834,11
Activos Intangíveis			
Investimentos Financeiros		20.076,21	16.649,52
		<b>5.244.484,99</b>	<b>5.409.694,23</b>
<b>Ativo Corrente</b>			
Inventários		17.685,70	13.383,80
Utentes		54.971,06	61.982,00
Adiantamentos a fornecedores			
Estado e outros entes públicos			
Outras contas a receber		187.940,22	148.456,20
Diferimentos		3.508,99	4.942,47
Caixa e depósitos bancários		120.521,01	103.234,12
		<b>384.626,98</b>	<b>331.998,59</b>
<b>Total do ativo</b>		<b>5.629.111,97</b>	<b>5.741.692,82</b>
<b>FUNDOS PATRIMONIAIS E PASSIVO</b>			
<b>Fundos Patrimoniais</b>			
Fundos		1.010.193,42	1.010.193,42
Outras reservas		2.234.447,23	2.234.447,23
Resultados transitados		-1.613.599,93	-1.836.399,18
Outras variações no capital próprio		1.194.526,41	1.303.553,69
Resultado líquido do período		46.955,72	222.799,25
<b>Total dos Fundos Patrimoniais</b>		<b>2.872.522,85</b>	<b>2.934.594,41</b>
<b>Passivo</b>			
<b>Passivo não corrente</b>			
Estado e outros entes públicos		136.807,24	155.766,02
Financiamentos obtidos		1.528.583,67	1.471.248,29
		<b>1.665.390,91</b>	<b>1.627.014,31</b>
<b>Passivo corrente</b>			
Fornecedores		110.920,35	153.780,73
Adiantamento de clientes			
Estado e outros entes públicos		73.170,35	76.360,16
Financiamentos obtidos		361.718,73	400.096,04
Diferimentos		3.008,20	3.658,20
Outras contas a pagar		542.380,58	546.188,97
		<b>1.091.198,21</b>	<b>1.180.084,10</b>
<b>Total do passivo</b>		<b>2.756.589,12</b>	<b>2.807.098,41</b>
<b>Total do capital próprio e do passivo</b>		<b>5.629.111,97</b>	<b>5.741.692,82</b>



**iv. OS FACTOS RELEVANTES OCORRIDOS APÓS O TERMO DO EXERCÍCIO**

Não se registaram quaisquer factos subsequentes a 31 de Dezembro de 2020, que dada a sua relevância devam ser objeto de referência a esta data.

**v. A EVOLUÇÃO PREVISÍVEL DA ATIVIDADE DA SCMO**

Em 2020 a atividade da SCMO obteve subsídios à exploração no valor de Euros 1.609.325,49, o que corresponde a 60% da totalidade dos Réditos conseguidos no ano, pelo que é importante mencionar que os meios financeiros necessários à consecução das atividades da SCMO são, consideravelmente, obtidos através de subsídios de entidades públicas, os quais decorrem das orientações da política vigente. Consequentemente, a continuidade das operações da SCMO encontra-se dependente da manutenção do suporte financeiro de terceiras entidades.

**vi. AS AUTORIZAÇÕES CONCEDIDAS A NEGÓCIOS ENTRE A SCMO E OS MEMBROS DA MESA ADMINISTRATIVA**

Não se verificaram quaisquer negócios entre a SCMO e os seus membros da Mesa Administrativa.

**vii. SITUAÇÃO PERANTE O ESTADO E A SEGURANÇA SOCIAL**

A Mesa Administrativa informa que a Instituição não apresenta dívidas ao Estado em situação de mora, nos termos do Decreto-Lei 534/89, de 7 de novembro.

Dando cumprimentos ao estipulado no Decreto-Lei 411/91, de 17 de outubro, a Mesa Administrativa informa que a SCMO tem dívidas perante a Segurança Social, à data de 31 de dezembro 2020, no valor de € 195 224,92, sendo de destacar:

Em 19/04/2019 foi celebrado um Plano Prestacional englobando as contribuições de Novembro 2018 (€5.889,41), Dezembro 2018 (€ 28.632,98) e Janeiro 2019 (€ 28.324,47), por um período de 150 meses, estando a ser integralmente cumprido.





Em relação ao valor em dívida de € 89.979,30 referente aos meses de fevereiro 2016, março 2016, maio 2017, junho 2017 e agosto 2018, foi celebrado Plano de Pagamentos, durante 150 meses, para regularizar as contribuições em atraso, estando a ser integralmente cumprido.

A dívida a 31 de dezembro mediante o plano de pagamento poderá ser apresentada como se segue:

- 2021: 16 018,92€
- 2022: 16 018,92€
- 2023: 16 018,92€
- 2024: 16 018,92€
- 2025: 16 018,92€
- ... O valor a amortizar após 5 anos monta em 72 731,56€.

#### **viii. GESTÃO DE RISCOS FINANCEIROS**

A SCMO não utilizou instrumentos financeiros na sua atividade, incluindo instrumentos de cobertura. Desta forma, a SCMO não está sujeita a riscos significativos de preço, crédito, liquidez e fluxos de caixa relacionados com a utilização de instrumentos financeiros.

### **4. PROPOSTA DE APLICAÇÃO DE RESULTADOS**

A Mesa Administrativa propõe que o resultado líquido positivo no montante de € 46.955,72 (quarenta e seis mil novecentos e cinquenta e cinco euros e setenta e dois cêntimos), seja transferido para resultados transitados.

## 5. NOTA FINAL

A terminar, a Mesa Administrativa quer manifestar o seu agradecimento a todos os que colaboraram com a SCMO ao longo de 2020.

A Mesa Administrativa:


Provedor: Francisco José Piçarra Viana Ganhão



Vice-Provedora: Germina Maria Cristina Miguel Ferreira Lopes



Secretária: Ana Isabel Lopes Guerreiro Cortes



Tesoureira: Elisabete Silva Ribeiro Matos Silva

